



ФЕДЕРАЛЬНАЯ СЛУЖБА
ГОСУДАРСТВЕННОЙ СТАТИСТИКИ

Внешнеторговый оборот Магаданской области

за январь – июнь 2021 года





ФЕДЕРАЛЬНАЯ СЛУЖБА
ГОСУДАРСТВЕННОЙ СТАТИСТИКИ

Внешнеторговый оборот

Магаданской области

за январь-июнь 2021 года

01 ДИНАМИКА ЭКСПОРТА И ИМПОРТА

02 СТРУКТУРА ВНЕШНЕЙ ТОРГОВЛИ

03 ТОВАРНАЯ СТРУКТУРА ЭКСПОРТА

04 ТОВАРНАЯ СТРУКТУРА ИМПОРТА

- в отдельных случаях незначительное расхождение между итогом и суммой слагаемых объясняются округлением данных





ДИНАМИКА ЭКСПОРТА И ИМПОРТА

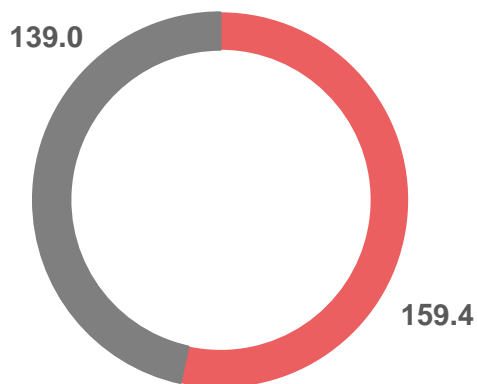
МЛН ДОЛЛАРОВ США

Внешнеторговый оборот

за январь – июнь 2021 года

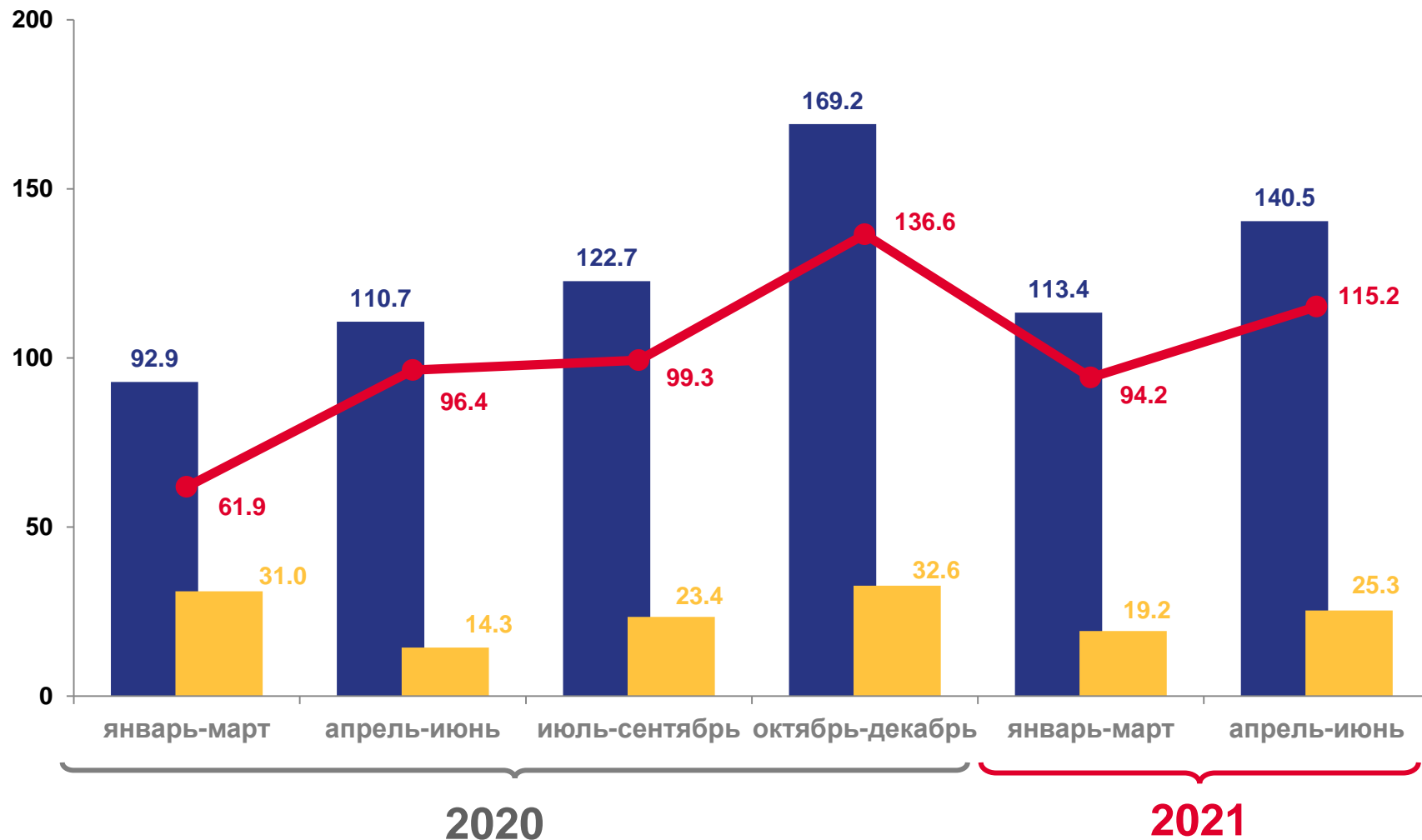
298,4 МЛН \$ США

Структура внешнеторгового оборота, млн \$ США



○ Страны дальнего зарубежья

○ Государства-участники СНГ



■ Экспорт

■ Импорт

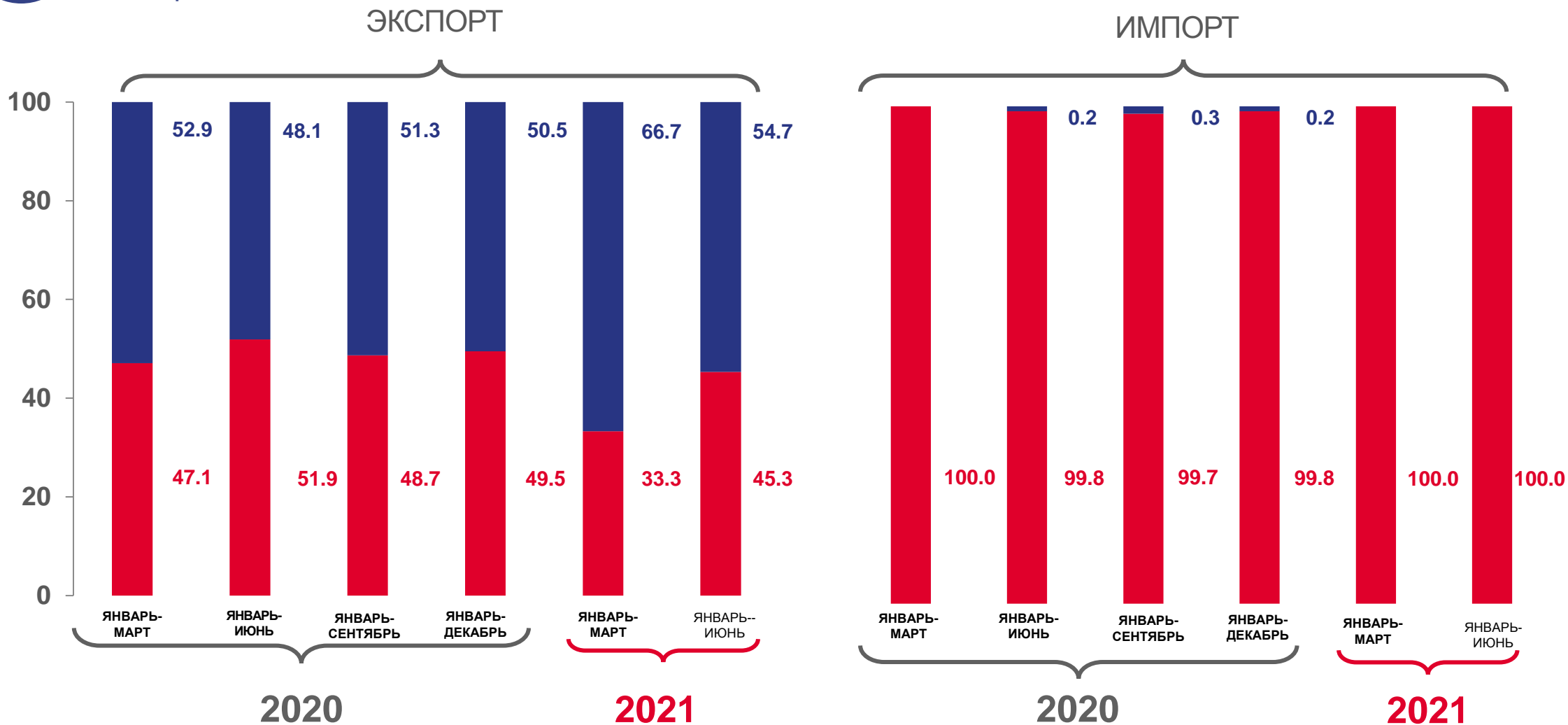
— Сальдо торгового баланса





СТРУКТУРА ВНЕШНЕЙ ТОРГОВЛИ

ПРОЦЕНТОВ



■ Государства-участники СНГ

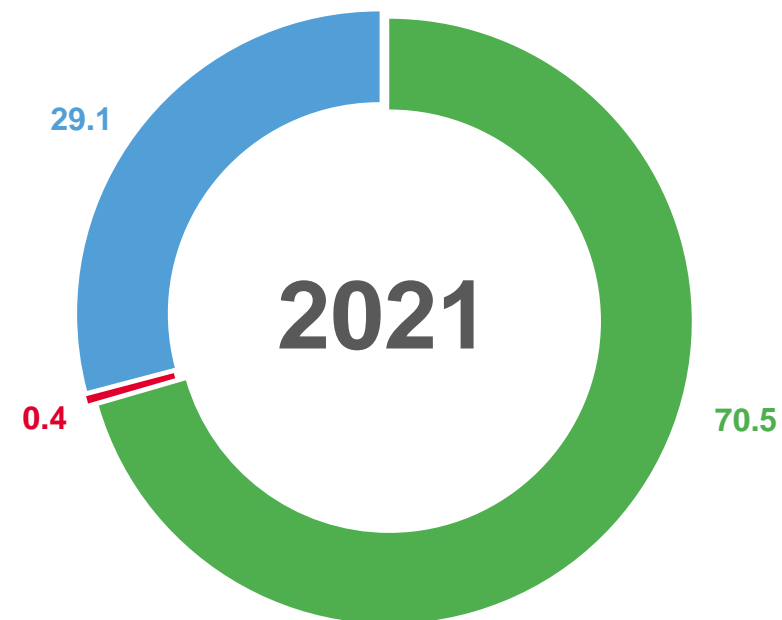
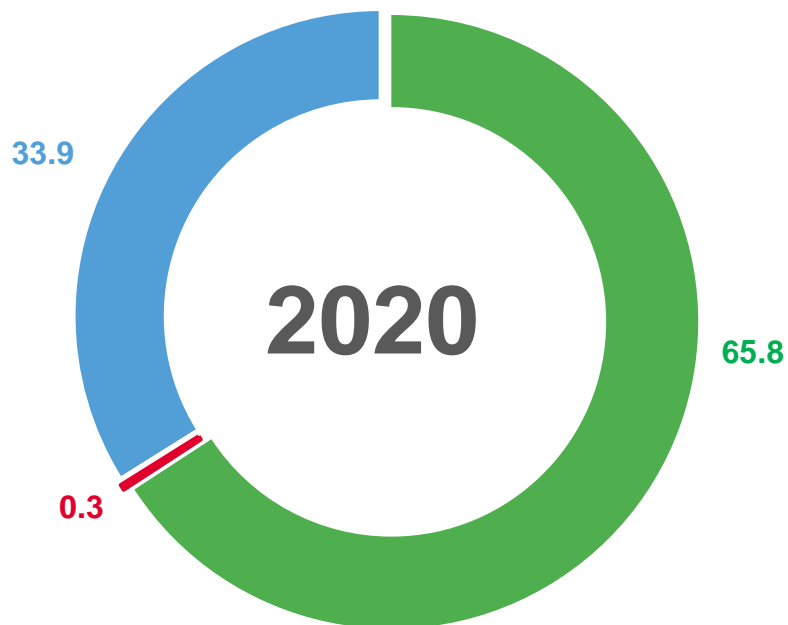
■ Страны дальнего зарубежья







ТОВАРНАЯ СТРУКТУРА ЭКСПОРТА

ЯНВАРЬ-ИЮНЬ, В % К ИТОГУ



 Минеральные продукты

 Машины, оборудование и транспортные средства

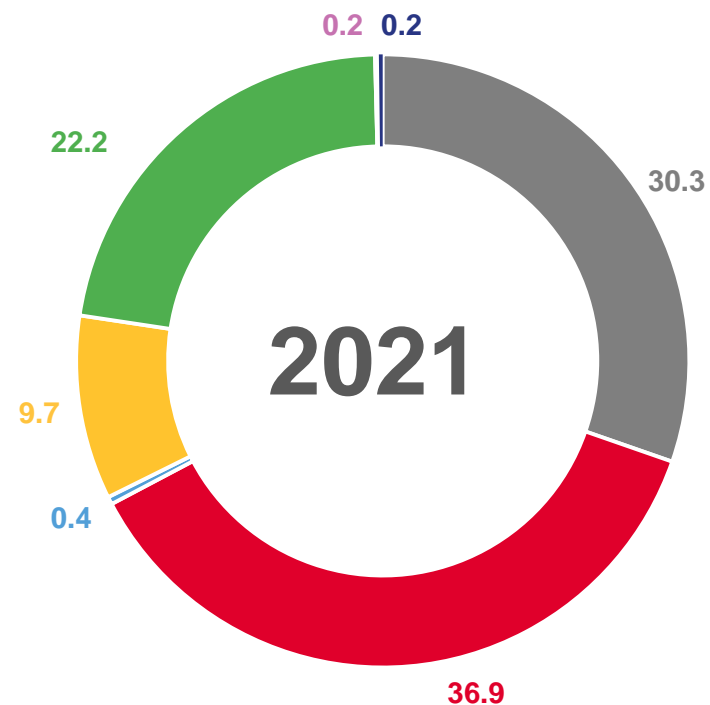
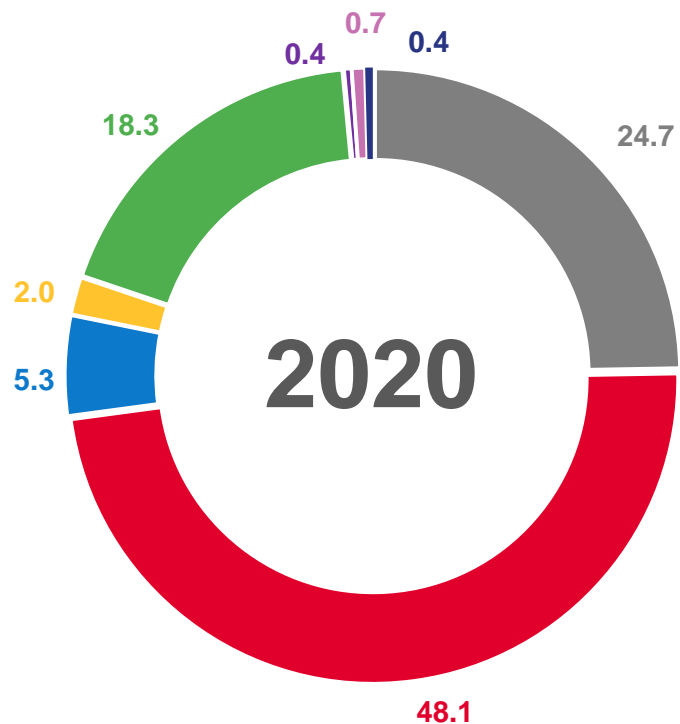
 Продовольственные товары и сельскохозяйственное сырье





ТОВАРНАЯ СТРУКТУРА ИМПОРТА

ЯНВАРЬ-ИЮНЬ, В % К ИТОГУ



- Продукция химической промышленности, каучук
- Продовольственные товары и сельскохозяйственное сырье
- Минеральные продукты
- Древесина и целлюлозно-бумажные изделия
- Машины, оборудование и транспортные средства
- Металлы и изделия из них
- Другие товары
Кожевенное сырье, пушнина и изделия из них; драгоценные камни, драгоценные металлы и изделия из них
- Текстиль, текстильные изделия и обувь

